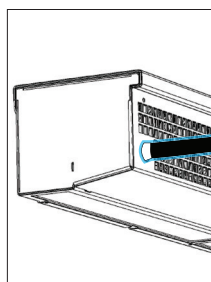




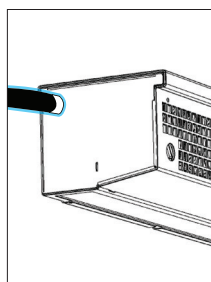
## Typenübersicht BlueSeal Original

Länge	Gehäuse	Montageplatte	Kabelposition		Spannung	Kabelspezifikationen	
Länge des Luftvorhangs (mm)	Original	R = Normal E = Umschlossene S = Edelstahl	L = Links R = Rechts	F = Vorn S = Seite B = Hinten	12V oder 24V	Kabellänge (m)	Kabeldicke in mm <sup>2</sup> N = Normal = 2,5mm <sup>2</sup> T = Stark = 4mm <sup>2</sup> F = Flach = 2,5mm <sup>2</sup>
Beispiel für die Typenbezeichnung eines Luftvorhangs BlueSeal Original 2430mm mit normaler Montageplatte, mit rechts positioniertem Stromkabel, Heck, 24V, 5 Meter langes Normalkabel.							
2430-*	O-	R-	R	B-	24-	5	N

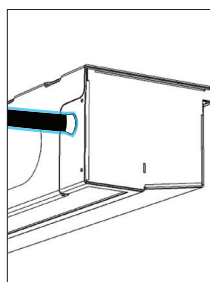
### Kabelposition



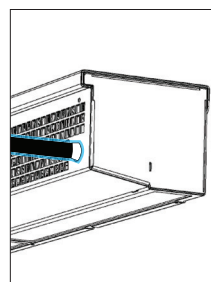
Links Vorn (LF)  
O-[-]-LF-[-]



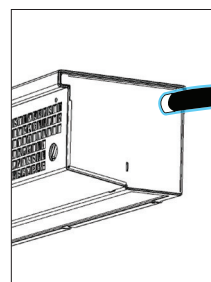
Links Seite (LS)  
O-[-]-LS-[-]



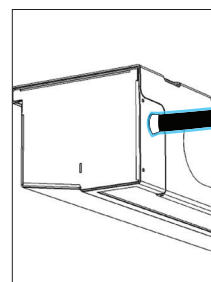
Links Hinten (LB)  
O-[-]-LB-[-]



Rechts Vorn (RF)  
O-[-]-RF-[-]

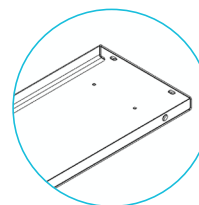
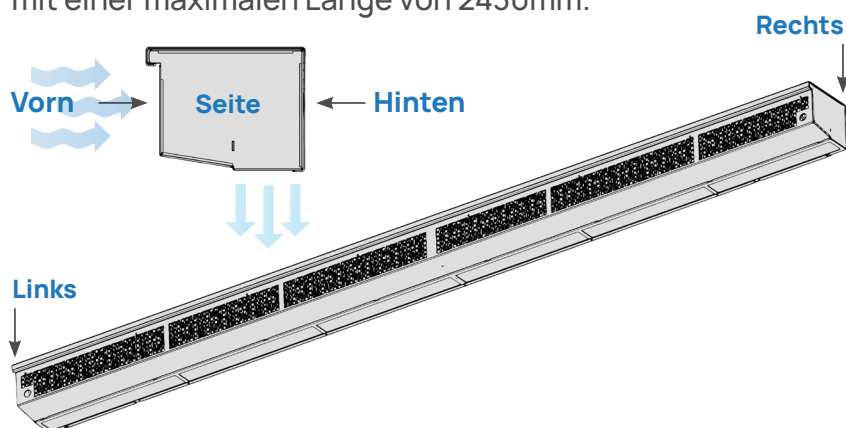


Rechts Seite (RS)  
O-[-]-RS-[-]

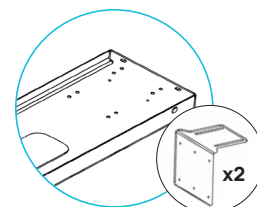


Rechts Hinten (RB)  
O-[-]-RB-[-]

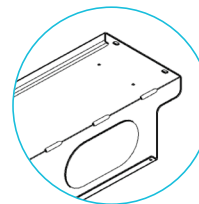
\* BlueSeal-Luftvorhänge können je nach den Abmessungen Ihres Fahrzeugs auf die richtige Größe zugeschnitten werden, mit einer maximalen Länge von 2430mm.



Normale Montageplatte



Edelstahlhalterung für Roll- oder Rolll Tore



Umschlossene Montageplatte